

Loewe bild 3.55

EU Energieeffizienzklasse: B

Bilddiagonale (in cm) / Bilddiagonale (in inch): 140 / 55

Leistungsaufnahme „Ein“¹ (in W): 150

Jährlicher Energieverbrauch (kWh)²: 208

Leistungsaufnahme Stand-by / ausgeschaltet (in W): 0,38 / 0

Auflösung (in Pixel): Ultra HD (3840 x 2160)

Lieferumfang: **Tischlösung**

Table Stand Art 55

B 123,0 / H 78,1 / TP 5,5 / TG 32,0

Aluminium, manuell drehbar (+/- 20°),

System-Fernbedienung Loewe assist

inkl. Batterien



Aufstelloptionen

Wandlösung

Wall Mount Slim / VESA Size 400

B 123,0 / H 75,4 / TP 5,5 / TG 6,8

Chromsilber, flache Montage

Wandlösung, neigbar

WM 67, Schwarz

B 123,0 / H 75,4 / TP 5,5 / TG 10,6



Wandlösung, flexibel

Wall Mount Isoflex 32-55³

B 123,0 / H 75,4 / TP 5,5 / TG 10,6

Aluminium, flach zusammenfaltbar,

gerade ausziehbar, dreh- und schwenkbar,

intelligente Kabelführung



Tischlösung

Table Stand Connect 55

B 123,0 / H 78,9 / TP 5,5 / TG 33,8

Chrom, manuell drehbar (+/- 20°)



Loewe | ■ Spectral Rack

In verschiedenen Farben und Größen, passend für Loewe TVs, Sound und Equipment. Weitere Details sind über den Loewe Fachhandel verfügbar.

Rack 110: B 110,0 x H 36,8 x T 48,2

Rack 165: B 165,2 x H 36,8 x T 48,2

Rack 165+56: B 221,0 x H 36,8 x T 48,2



TV

Varianten

	Modell	Artikelnr.	EAN Code
■ Graphitgrau	55 dal	56460D82	4011880163354
	55	56460D80	4011880162609
■ Lichtgrau	55 dal	56460S82	4011880163361
	55	56460S80	4011880162593

Angaben in cm: B = Breite, H = Höhe, TP = Tiefe Produkt, TG = Tiefe Gesamt, FP = Durchmesser/Abmessung Fußplatte. Technische Änderungen sowie Irrtümer vorbehalten.

¹ Nach EN 62087: 2012. ² Auf der Grundlage eines täglichen vierstündigen Betriebs des Fernsehgeräts an 365 Tagen. Der tatsächliche Energieverbrauch hängt von der Art der Nutzung des Fernsehgeräts ab. ³Nur in Verbindung mit VESA Size 400 Adapter.

LOEWE.

Aufstelloptionen

Standlösung, drehbar

Floor Stand Connect 40 – 55
B 123,0 / H 118,5 / TP 5,5 / FP 53,0
Aluminium, manuell drehbar (+/- 45°),
verdeckte Kabelführung



Standlösung, drehbar

Floor Stand Plate 55_65
B 123,0 / H 123,1 / TP 5,5 / FP Ø 56,0
Lichtgrau, manuell drehbar (+/- 20°)
verdeckte Kabelführung




Standlösung (universal), drehbar

Floor Stand Universal 32 – 55¹
B 123,0 / H 118,9 / TP 5,5 / FP 50,2
Alu Silber, manuell drehbar (+/- 45°),
verdeckte Kabelführung



Boden-/Deckenlösung

Screen Lift Plus²
B 123,0 / H 300,0 / TP 5,5 / TG 19,5
Alu Gebürstet, manuell drehbar (+/- 90°),
verdeckte Kabelführung





Angaben in cm: B = Breite, H = Höhe, TP = Tiefe Produkt, TG = Tiefe Gesamt, FP = Durchmesser/Abmessung Fußplatte. Technische Änderungen sowie Irrtümer vorbehalten.

¹ Nur in Verbindung mit entsprechendem, separat zu beziehendem Adapter. ² Nur in Verbindung mit VESA Size 400 Adapter.

Technische Informationen

Loewe bild 3

55 dal 55 

Image+ (Bild)	55 dal 	55 
Bildschirmauflösung (in Pixel)	Ultra HD (3840 x 2160)	Ultra HD (3840 x 2160)
Displaytechnologie	LCD mit E-LED-Backlight	LCD mit E-LED-Backlight
Bildschirmdiagonale (in cm/inch) / Reaktionszeit (in ms)	140 / 55 / 6	140 / 55 / 6
Leuchtdichte (in cd/m ²) / Betrachtungswinkel (h/v)	450 / 178°	450 / 178°
Kontrastfilterscheibe	—	—
Ultra HD Super Resolution Scaling / Image+ Active / 24p-Kinofilmdarstellung	● / ● / ●	● / ● / ●
3D-Technologie / Active Glasses 3D	● / ○	● / ○
Auto-Dimming Video (VBD+) / Auto-Dimming Raum (OPC) / Home Mode	● / ● / ●	● / ● / ●
Digital+ (Empfang)		
DVB-T2 ¹ / DVB-C2 / DVB-C / DVB-S2 / Multistandard (analog) / Dual Channel	● / — / ● / ● / ● / ●	● / — / ● / ● / ● / ●
MPEG / MPEG2 / MPEG4 (H.264) / HEVC (H.265) / HDTV-Empfang integriert ²	● / ● / ● / ● / ●	● / ● / ● / ● / ●
DVB-Radio / Einkabelstandard (nach EN 50494)	● / ●	● / ●
Sound+ (Ton)		
Ausgangsleistung in W (Sinus / Musik)	2 x 20 / 2 x 40	2 x 20 / 2 x 40
Akustisches Lautsprecherkonzept	Speaker Box	Speaker Box
Integrierter 5.1 Mehrkanaldecoder / Digital Audiolink	● / ●	— / —
Dolby Digital / Dolby Digital Plus	● / ●	● / —
Getrennte Bass- und Höhenregelung / Loudness	● / ●	● / ●
Automatische Lautstärkeanpassung (AVC)	●	●
Audio-Out: variabel / fix / Subwoofer	● / ● / ●	● / ● / ●
Assist+ (Bedienung)		
Loewe os / Home Screen (inkl. Favoriten)	● / ●	● / ●
Loewe App (Android / iOS)	● / ●	● / ●
HDR Kompatibilität (Dolby Vision / HDR 10 / HLG)	— / ● / ●	— / ● / ●
Elektronischer Programmführer (SI-Daten)	●	●
MediaText (HbbTV) / Videotext (Level 2.5)	● / ●	● / ●
Menü-Sprachen ³ / inhaltsbezogene Hilfe	● / ●	● / ●
Kindersicherung / Abschaltautomatik / Timer	● / ● / ●	● / ● / ●
Instant Channel Zapping / Schnellstart-Modus	● / ●	● / ●
Programmspeicherplätze inkl. AV und Radio	6.000	6.000
Digital Link HD (CEC)	●	●
PIP (AV) ⁴ / Full PIP / Splitscreen TV: Videotext	● / ● / ●	● / ● / ●
MediaUpdate (via USB / Internet)	● / ●	● / ●
Media+ (Multimedia-Funktionen)		
DR+ / Speicherkapazität in GB / USB-Recording	— / — / ●	— / — / ●
DR+ Streaming Server / Client / Follow-Me	— / ● / ●	— / ● / ●
Multi Recording / Mobile Recording ⁵	○ / ○	○ / ○
Fotoplayer / Musikplayer / Videoplayer (über Heimnetzwerk und USB, inkl. Ultra HD)	● / ● / ●	● / ● / ●
Digital Media Renderer (inkl. Ultra HD) / Bluetooth Music Player ⁶	● / ○	● / ○
Internetapps (MediaNet) / Internetbrowser / Internetradio (inkl. Suchfunktion)	● / ● / ●	● / ● / ●
Connectivity+ (Anschlüsse)		
HDMI mit HDCP	4 (4x UHD, 1x ARC)	4 (4x UHD, 1x ARC)
Netzwerkanschluss LAN / integriertes WLAN	● / ●	● / ●
Common Interface / CI Plus 1.3 zertifiziert ⁷	2 / ●	2 / ●
Home Control Interface / IR-Link ⁸ / Motorsteuerung	● / ● / —	● / ● / —
Digital Audiolink (DAL) ⁹ / Digital Audio-Out (Cinch)	● / ●	— / ●
Analog Audio-Out (L/R) / Kopfhörer (3,5 mm Klinke)	● / ●	● / ●
Micro-AV ¹⁰ (Component / Scart / VGA)	● / ● / ●	● / ● / ●
USB	3 (1x 3.0)	3 (1x 3.0)
Umwelt		
EU Energieeffizienzklasse / Jährlicher Energieverbrauch (kWh) ¹¹	B / 208	B / 208
Leistungsaufnahme Stand-by / ausgeschaltet (in W)	0,38 / 0	0,38 / 0
Leistungsaufnahme „Ein“ ¹² (in W) / Spitzenluminanzverhältnis in %	150 / 65	150 / 65
Quecksilbergehalt in mg / Blei vorhanden ¹³	0,0 / in Spuren	0,0 / in Spuren
Sonstiges		
Gewicht in kg	29,3	29,3
Netzschalter / Netzspannung	● / 220–240 V, 50 / 60 Hz	● / 220–240 V, 50 / 60 Hz
VDE-Sicherheitsnorm (Prüfzeichen)	●	●

● = vorhanden/eingebaut ○ = nachrüstbar/optional erhältlich

¹ Der Empfang von DVB-T2-Programmen ist in ausgewählten Ländern möglich.² Der Empfang digitaler Sender kann durch individuelle Bestimmungen des jeweiligen Senders/Programmanbieters eingeschränkt werden.³ D-GB-F-I-E-NL-CZ-GR-PL-H-FIN-SLO-SK-TR-S-DK-P-RUS-N⁴ AV-PIP nur in Kombination mit DVB-T/C/S möglich.⁵ Verfügbar via Registrierung oder optional erhältlichem Feature Upgrade.⁶ Verfügbar via optional erhältlichem Feature Upgrade.⁷ CI Plus ist rückwärtskompatibel zu CI.

Funktion ist abhängig von Modulverfügbarkeit des Anbieters.

⁸ In Verbindung mit separat zu beziehendem Adapter und ausgewählten Geräten (RC5, 36 kHz).⁹ Loewe System 5.1 Out, Stereo Out, Subwoofer Out.¹⁰ In Verbindung mit separat zu beziehendem Adapter.¹¹ Auf der Grundlage eines täglichen vierstündigen Betriebs des Fernsehgeräts an 365 Tagen. Der tatsächliche Energieverbrauch hängt von der Art der Nutzung des Fernsehgeräts ab.¹² Nach EN 62087: 2012.¹³ Vereinzelt können Spuren in elektronischen Bauteilen enthalten sein (konform entsprechend europäischer RoHS-Richtlinie und deren Ergänzungen).